

620700 Chrudim-Pardubice

Platí od 13.12.2020 do 11.12.2021

Převahu zajišťuje : Dopravce oblasti Přeloučsko,

| TPZ | km | Tč | | 1 | 5 | 111 | 7 | 9 | 11 | 13 | 15 | 101 | 19 | 21 | 23 |
|------|----|----|-------------------------------|---------|---------|---------|---------|---------|---------|---------|---------|---------|---------|---------|---------|
| | | | | ✱ 31 | ✱ 31 | ✱ 11 | ✱ 13 | ✱ 20 | ✱ 13 | ✱ 31 | ✱ 13 | ✱ 23 | ✱ 20 | ✱ 31 | ✱ 31 |
| P700 | 0 | 1 | od Chrudim,,aut.st. ✱, stan.2 | 4 28 | 5 48 | 6 03 | 6 08 | 6 28 | 6 48 | 7 03 | 7 18 | 7 33 | 8 05 | 8 35 | 9 05 |
| P700 | 1 | 2 | Chrudim,,Masarykovo nám. | ... | ... | ... | ... | ... | ... | ... | ... | ... | ... | ... | ... |
| P700 | 1 | 3 | Chrudim,,městské sady | 4 31 | 5 52 | 6 06 | 6 12 | 6 32 | 6 52 | 7 07 | 7 22 | 7 36 | 8 09 | 8 39 | 9 09 |
| P700 | 5 | 4 | Chrudim,Medlešice | 4 36 | 5 58 | 6 11 | 6 18 | 6 38 | 6 58 | 7 13 | 7 28 | 7 41 | 8 15 | 8 45 | 9 15 |
| P603 | 6 | 5 | Mikulovice | 4 38 | 6 01 | 6 13 | 6 21 | 6 41 | 7 01 | 7 16 | 7 31 | 7 43 | 8 18 | 8 48 | 9 18 |
| P600 | 7 | 6 | Pardubice,Dražkovice | 4 40 | 6 03 | 6 15 | 6 23 | 6 43 | 7 03 | 7 18 | 7 33 | 7 45 | 8 20 | 8 50 | 9 20 |
| P600 | 10 | 7 | Pardubice,Zborovské nám. | 4 43 | 6 06 | 6 18 | 6 26 | 6 46 | 7 06 | 7 21 | 7 36 | 7 48 | 8 23 | 8 53 | 9 23 |
| P600 | 11 | 8 | Pardubice,,17.listopadu | 4 47 | 6 10 | 6 22 | 6 30 | 6 50 | 7 10 | 7 25 | 7 40 | 7 52 | 8 27 | 8 57 | 9 27 |
| P600 | 12 | 9 | Př Pardubice,,aut.nádr. ✱ | 4 50 | 6 13 | 6 25 | 6 33 | 6 53 | 7 13 | 7 28 | 7 43 | 7 55 | 8 30 | 9 00 | 9 30 |



pokračování

| TPZ | km | Tč | | 25 | 27 | 3 | 31 | 103 | 35 | 41 | 43 | 45 | 105 | 49 | 51 |
|------|----|----|-------------------------------|---------|---------|---------|---------|---------|---------|---------|---------|---------|---------|---------|---------|
| | | | | ✱ 31 | ✱ 20 | ✱ 31 | ✱ 31 | ✱ 12 | ✱ 20 | ✱ 31 | ✱ 31 | ✱ 13 | ✱ 12 | ✱ 31 | ✱ 13 |
| P700 | 0 | 1 | od Chrudim,,aut.st. ✱, stan.2 | 9 35 | 10 05 | 10 35 | 11 05 | 11 33 | 12 05 | 13 35 | 14 05 | 14 20 | 14 33 | 14 35 | 14 50 |
| P700 | 1 | 2 | Chrudim,,Masarykovo nám. | ... | ... | ... | ... | ... | ... | ... | ... | ... | ... | ... | ... |
| P700 | 1 | 3 | Chrudim,,městské sady | 9 39 | 10 09 | 10 39 | 11 09 | 11 36 | 12 09 | 13 39 | 14 09 | 14 24 | 14 36 | 14 39 | 14 54 |
| P700 | 5 | 4 | Chrudim,Medlešice | 9 45 | 10 15 | 10 45 | 11 15 | 11 41 | 12 15 | 13 45 | 14 15 | 14 30 | 14 41 | 14 45 | 15 00 |
| P603 | 6 | 5 | Mikulovice | 9 48 | 10 18 | 10 48 | 11 18 | 11 43 | 12 18 | 13 48 | 14 18 | 14 33 | 14 43 | 14 48 | 15 03 |
| P600 | 7 | 6 | Pardubice,Dražkovice | 9 50 | 10 20 | 10 50 | 11 20 | 11 45 | 12 20 | 13 50 | 14 20 | 14 35 | 14 45 | 14 50 | 15 05 |
| P600 | 10 | 7 | Pardubice,Zborovské nám. | 9 53 | 10 23 | 10 53 | 11 23 | 11 48 | 12 23 | 13 53 | 14 23 | 14 38 | 14 48 | 14 53 | 15 08 |
| P600 | 11 | 8 | Pardubice,,17.listopadu | 9 57 | 10 27 | 10 57 | 11 27 | 11 52 | 12 27 | 13 57 | 14 27 | 14 42 | 14 52 | 14 57 | 15 12 |
| P600 | 12 | 9 | Př Pardubice,,aut.nádr. ✱ | 10 00 | 10 30 | 11 00 | 11 30 | 11 55 | 12 30 | 14 00 | 14 30 | 14 45 | 14 55 | 15 00 | 15 15 |



pokračování

| TPZ | km | Tč | | 53 | 55 | 57 | 59 | 61 | 107 | 63 | 65 | 67 | 17 |
|------|----|----|-------------------------------|---------|---------|---------|---------|---------|---------|---------|---------|---------|---------|
| | | | | ✱ 20 | ✱ 31 | ✱ 20 | ✱ 31 | ✱ 31 | ✱ 53 | ✱ 20 | ✱ 31 | ✱ 20 | ✱ 20 |
| P700 | 0 | 1 | od Chrudim,,aut.st. ✱, stan.2 | 15 05 | 15 35 | 16 05 | 16 35 | 17 05 | 17 33 | 17 35 | 18 05 | 18 35 | 20 05 |
| P700 | 1 | 2 | Chrudim,,Masarykovo nám. | ... | ... | ... | ... | ... | ... | ... | ... | ... | ... |
| P700 | 1 | 3 | Chrudim,,městské sady | 15 09 | 15 39 | 16 09 | 16 39 | 17 09 | 17 36 | 17 39 | 18 08 | 18 38 | 20 08 |
| P700 | 5 | 4 | Chrudim,Medlešice | 15 15 | 15 45 | 16 15 | 16 45 | 17 15 | 17 41 | 17 45 | 18 13 | 18 43 | 20 13 |
| P603 | 6 | 5 | Mikulovice | 15 18 | 15 48 | 16 18 | 16 48 | 17 18 | 17 43 | 17 48 | 18 15 | 18 45 | 20 15 |
| P600 | 7 | 6 | Pardubice,Dražkovice | 15 20 | 15 50 | 16 20 | 16 50 | 17 20 | 17 45 | 17 50 | 18 17 | 18 47 | 20 17 |
| P600 | 10 | 7 | Pardubice,Zborovské nám. | 15 23 | 15 53 | 16 23 | 16 53 | 17 23 | 17 48 | 17 53 | 18 20 | 18 50 | 20 20 |
| P600 | 11 | 8 | Pardubice,,17.listopadu | 15 27 | 15 57 | 16 27 | 16 57 | 17 27 | 17 52 | 17 57 | 18 24 | 18 54 | 20 24 |
| P600 | 12 | 9 | Př Pardubice,,aut.nádr. ✱ | 15 30 | 16 00 | 16 30 | 17 00 | 17 30 | 17 55 | 18 00 | 18 27 | 18 57 | 20 27 |

opačný směr

| TPZ | km | Tč | | 2 | 100 | 6 | 4 | 8 | 10 | 12 | 16 | 18 | 102 | 20 | 22 | 24 | 28 | 30 | 32 | 232 | 104 | |
|------|----|----|--|-----------|-----------|-----------|-----------|-----------|-----------|-----------|-----------|-----------|-----------|-----------|-----------|-----------|-----------|-----------|-----------|-----------|-----------|-----|
| | | | | 31 | 11 | 31 | 31 | 13 | 31 | 13 | 31 | 31 | 23 | 20 | 13 | 20 | 31 | 20 | 31 | 10 | 12 | |
| P600 | 0 | 9 | od Pardubice,,aut.nádr.  , stan.5 ... | 5 02 | 5 24 | 5 35 | 6 35 | 6 47 | 7 02 | 7 17 | 7 32 | 8 02 | 8 05 | 8 32 | 9 02 | 9 32 | 10 32 | 11 02 | 11 32 | 11 55 | 12 05 | ... |
| P600 | 1 | 8 | Pardubice,,17.listopadu ... | 5 06 | 5 27 | 5 39 | 6 39 | 6 51 | 7 06 | 7 21 | 7 36 | 8 06 | 8 09 | 8 36 | 9 06 | 9 36 | 10 36 | 11 06 | 11 36 | 11 59 | 12 09 | ... |
| P600 | 2 | 7 | Pardubice,Zborovské nám. ... | 5 10 | 5 30 | 5 43 | 6 43 | 6 55 | 7 10 | 7 25 | 7 40 | 8 10 | 8 13 | 8 40 | 9 10 | 9 40 | 10 40 | 11 10 | 11 40 | 12 03 | 12 13 | ... |
| P600 | 5 | 6 | Pardubice,Dražkovice ... | 5 14 | 5 33 | 5 46 | 6 46 | 6 59 | 7 14 | 7 29 | 7 44 | 8 14 | 8 16 | 8 44 | 9 14 | 9 44 | 10 44 | 11 14 | 11 44 | 12 07 | 12 16 | ... |
| P603 | 6 | 5 | Mikulovice ... | 5 16 | 5 35 | 5 48 | 6 48 | 7 01 | 7 16 | 7 31 | 7 46 | 8 16 | 8 18 | 8 46 | 9 16 | 9 46 | 10 46 | 11 16 | 11 46 | 12 09 | 12 18 | ... |
| P700 | 7 | 4 | Chrudim,Medlešice ... | 5 18 | 5 37 | 5 50 | 6 50 | 7 03 | 7 18 | 7 33 | 7 48 | 8 18 | 8 20 | 8 48 | 9 18 | 9 48 | 10 48 | 11 18 | 11 48 | 12 11 | 12 20 | ... |
| P700 | 11 | 3 | Chrudim,,městské sady ... | ... | ... | ... | ... | ... | ... | ... | ... | ... | ... | ... | ... | ... | ... | ... | ... | ... | ... | ... |
| P700 | 11 | 2 | ↓ Chrudim,,Masarykovo nám. ... | 5 24 | 5 42 | 5 55 | 6 55 | 7 09 | 7 28 | 7 39 | 7 54 | 8 24 | 8 25 | 8 54 | 9 24 | 9 54 | 10 54 | 11 24 | 11 54 | 12 17 | 12 25 | ... |
| P700 | 12 | 1 | ↑ Chrudim,,aut.st.  ... | 5 27 | 5 44 | 5 57 | 6 57 | 7 12 | 7 32 | 7 42 | 7 57 | 8 27 | 8 27 | 8 57 | 9 27 | 9 57 | 10 57 | 11 27 | 11 57 | 12 20 | 12 27 | ... |

opačný směr - pokračování

| TPZ | km | Tč | | 36 | 38 | 40 | 42 | 46 | 50 | 106 | 52 | 56 | 60 | 14 | 62 | 64 | 108 | 66 | 68 | 70 | |
|------|----|----|--|-----------|-----------|-----------|-----------|-----------|-----------|-----------|-----------|-----------|-----------|-----------|-----------|-----------|-----------|-----------|-----------|-----------|-----|
| | | | | 20 | 31 | 13 | 20 | 13 | 31 | 12 | 31 | 31 | 20 | 20 | 31 | 31 | 53 | 20 | 20 | 31 | |
| P600 | 0 | 9 | od Pardubice,,aut.nádr.  , stan.5 ... | 12 32 | 13 00 | 13 30 | 14 00 | 14 45 | 15 00 | 15 05 | 15 30 | 16 00 | 16 35 | 17 00 | 17 15 | 18 02 | 18 05 | 18 32 | 19 32 | 21 15 | ... |
| P600 | 1 | 8 | Pardubice,,17.listopadu ... | 12 36 | 13 06 | 13 36 | 14 06 | 14 51 | 15 06 | 15 09 | 15 36 | 16 06 | 16 41 | 17 06 | 17 21 | 18 06 | 18 09 | 18 36 | 19 36 | 21 19 | ... |
| P600 | 2 | 7 | Pardubice,Zborovské nám. ... | 12 40 | 13 10 | 13 40 | 14 10 | 14 55 | 15 10 | 15 13 | 15 40 | 16 10 | 16 45 | 17 10 | 17 25 | 18 10 | 18 13 | 18 40 | 19 40 | 21 22 | ... |
| P600 | 5 | 6 | Pardubice,Dražkovice ... | 12 44 | 13 14 | 13 44 | 14 14 | 14 59 | 15 14 | 15 16 | 15 44 | 16 14 | 16 49 | 17 14 | 17 29 | 18 14 | 18 16 | 18 44 | 19 44 | 21 25 | ... |
| P603 | 6 | 5 | Mikulovice ... | 12 46 | 13 16 | 13 46 | 14 16 | 15 01 | 15 16 | 15 18 | 15 46 | 16 16 | 16 51 | 17 16 | 17 31 | 18 16 | 18 18 | 18 46 | 19 46 | 21 27 | ... |
| P700 | 7 | 4 | Chrudim,Medlešice ... | 12 48 | 13 18 | 13 48 | 14 18 | 15 03 | 15 18 | 15 20 | 15 48 | 16 18 | 16 53 | 17 18 | 17 33 | 18 18 | 18 20 | 18 48 | 19 48 | 21 29 | ... |
| P700 | 11 | 3 | Chrudim,,městské sady ... | ... | ... | ... | ... | ... | ... | ... | ... | ... | ... | ... | ... | ... | ... | ... | ... | ... | ... |
| P700 | 11 | 2 | ↓ Chrudim,,Masarykovo nám. ... | 12 54 | 13 24 | 13 54 | 14 24 | 15 09 | 15 24 | 15 25 | 15 54 | 16 24 | 16 58 | 17 23 | 17 39 | 18 24 | 18 25 | 18 54 | 19 54 | 21 33 | ... |
| P700 | 12 | 1 | ↑ Chrudim,,aut.st.  ... | 12 57 | 13 27 | 13 57 | 14 27 | 15 12 | 15 27 | 15 27 | 15 57 | 16 27 | 17 00 | 17 25 | 17 42 | 18 27 | 18 27 | 18 57 | 19 57 | 21 35 | ... |


31 jede v pracovních dnech **11** jede v sobotu **12** jede v neděli a ve státem uznané svátky


10 jede jen 23.12.20,28.12.20,29.12.20,30.12.20 **11** nejede 26.12.20,1.5.21,8.5.21


23 jede také 31.12.20, nejede od 24.12.20 do 25.12.20 **13** nejede od 23.12.20 do 31.12.21, od 1.7.21 do 31.8.21

23 jede také 31.12.20, nejede od 24.12.20 do 25.12.20,1.1.21 **31** nejede 31.12.20 **20** nejede od 23.12.20 do 31.12.20

23 jede také 31.12.20, nejede od 24.12.20 do 25.12.20,1.1.21 **31** nejede 31.12.20 **53** nejede 24.12.20,25.12.20

 spoj s bezbariérově přístupným vozidlem

 spoj příslušnou zastávkou projíždí

 spoj zastavuje jen pro vystupování

MHD zastávka s možností přestupu na městskou hromadnou dopravu

Na lince platí tarif a smluvní přepravní podmínky vyhlášené dopravcem, které jsou shodné s tarifem a přepravními podmínkami IREDO. Informace jsou zveřejněny ve vozidlech na lince.

Spoje 101,103,105 a 107 vyčkají příjezdu přípojných autobusů linky 702 ze směru Hlinsko a Mířetice, 703 ze směru Vysoké Mýto a Chroustovice, 706 ze směru Seč a 750 ze směru Hlinsko a Trhová Kamenice nejvýše 5 minut.